

月	火	水	木	金	土	日	
休	1	2	3	4	5	6	7
休	8	9	10	11	12	13	14
休	15	16	17	18	19	20	21
休	22	23	24	25	26	27	28
	29	30					

4月開催予定の講座を紹介しています。お申し込みの上ご参加ください！


## 3R実践・ものづくり講座

## DIYペア講座

### 古布deぞうり作り

**16 (火)** 不要になった衣類などを使って布ぞうりを作ります。


🕒 10:00~13:00  
👥 8名(抽選)  
💰 200円(材料代)  
📍 HP・往復はがき・来館(4/6必着)



### 包丁研ぎ講座

**12 (金)** 自分で包丁が研げるように、家庭でできる研ぎ方を学びます。砥石の手入れについても学びます。

🕒 10:00~12:00  
👥 8名(抽選)  
💰 無料  
📍 HP・往復はがき・来館(4/2必着)



### おもちゃ病院

おもちゃドクターが壊れてしまったおもちゃを診て修理します。部品交換は実費(数十円程度)壊れたらすぐ捨てるのではなく、おもちゃ病院のドクターに診てもらいましょう。


**28 (日)**

🕒 10:00~14:00  
👥 10名(事前申込順)  
💰 無料  
📍 電話・来館(4/2から受付)

### ～ミシン使えます～ 衣類のお直しサロン

**19 (金)** サイズ直しや作り替えのお手伝いと必要なミシンや道具もお貸しします。館内スタッフもお手伝いしますので初心者の方でも大丈夫です。

🕒 10:00~12:30  
👥 8名(抽選)  
💰 無料  
📍 HP・往復はがき・来館(4/9必着)



### DIYペアサービス

#### 木製のまな板削り

**18 (木) 20 (土)** 古くなったまな板の表面を削り、黒ずみや黄ばみ、へこみなどを修正し再生します。

🕒 10:00~15:30  
👥 各11名(事前申込順)  
💰 無料  
📍 電話・来館(4/2から受付)

### 家具修理相談

**28 (日)** イスやテーブル、タンスなどの不具合について相談や修理を受けます。


🕒 10:00~13:00  
👥 6名(事前申込順)  
💰 相談無料(修理は別途費用が必要)  
📍 電話・来館(4/2から受付)

## 4月の無料体験

### 古着deかんたんベレー帽

**27 (土)** とっても簡単にできます。眠っている衣服をおしゃれなベレー帽にリメイクしてみませんか。

🕒 10:00~12:30  
👥 8名(抽選)  
💰 無料  
📍 HP・往復はがき・来館(4/17必着)



### 壊れた長傘の修理

**21 (日)** 壊れた傘を使えるように修理します。部品交換は実費交換となります。(数十円程度)  
※折りたたみ傘は受け付けておりません。

🕒 10:00~13:00  
👥 6名(事前申込順)  
💰 無料  
📍 電話・来館(4/2から受付)

### 【通年開催】紙すきでハガキ作り

シュレッダーにかけたコピー用紙や果物の緩衝材、牛乳パックなど、そのままではごみになってしまう紙をハガキに再生させます。好きな飾りをつけてオリジナルのハガキを作ってみませんか？

### 【4月開催】マイスタンプ作り

廃材を利用したスタンプ作りです。木片と梱包材を使って簡単に出来上がります。自分の好きな名前や好きな動物などをかたどってオリジナルスタンプを作ってみませんか。



### お申し込み方法

ホームページ	臨海3RステーションTOPページ上段メニューの【講座案内】の希望される講座のページからお申し込みください。
来館	来館でもお申し込みできます。抽選結果の通知にメール・FAX・返信用ハガキが必要です。※ハガキをお持ちでない方は事務局で販売しています。
往復はがき	①希望講座名と開催日 ②住所 ③氏名 ④年齢 ⑤電話番号を明記の上お申し込みください。(往復はがき1枚につき1講座)

🕒 開催時間 👥 定員 💰 参加費 📍 申込方法

※福岡市内に在住の方、通勤・通学されている方ならどなたもご参加いただけます。



## おすすめ4月講座

### 衣類のお直しサロン

4月19日（金）10:00～12:30（申込〆切：4/9）

お気に入りの服や思い入れのある服…サイズが合わなくなったり、ほころんだりほつれてしまったけれどそのままになってる衣服をまた着れるようにお直ししませんか。

修繕のやり方やミシンの使い方を館内スタッフがサポートしますので、ミシンが初めての方も大丈夫です。男性の方の参加もあり、大好評な講座です。

※お申込みの詳細は表面確認ください



### 古着deかんたんベレー帽作り

4月27日（土）10:00～12:30（申込〆切：4/17）



被るだけで男女問わずおしゃれに決まる普段使いのベレー帽です。作り方はとてもかんたんですので、洋裁が初めての方でも短時間でできます。柔らかくて、しかもリバーシブルで作るので、表裏をまったく違う生地にすると雰囲気が変わります。タンヌに眠っているお気に入りの衣服等をお持ちください。

ご自分で作るのには難しそうと思われる方は、2Fの販売用ベレー帽もご利用いただけます。

※お申込みの詳細は表面確認ください。



## お知らせ


### 【キエーロ】注文製作のご案内

みなさん、生ごみ処理器【キエーロ】をご存知でしょうか？

【キエーロ】は、土の中に住むバクテリアの働きを利用して生ごみを分解する箱のことです。用意するものは、土とスコップだけで、手間や維持費があまりかかりません。

生ごみを入れ続けても微生物が分解してくれるので箱の中の土はほとんど増えません。生ごみを自分で処理できると、ごみ収集日を気にしなくても済むので嬉しいですね。続けて使っていくとやがて栄養豊かな土になり、堆肥として使うことが出来ます。

微生物に餌をあたえるつもりで、楽しみながら家庭から出る生ごみを減らしてください。当施設では、3タイプ6種類のキエーロの予約注文を承っております。置き場所や家族の人数に合わせて選んでください。



詳しくは、ホームページをご覧ください。→ → →



福岡市 Fukuoka City Seaside 3R Station  
臨海3Rステーション



〒812-0051 福岡市東区箱崎ふ頭4丁目1番42号

【W E B】 <https://rinkai3r-station.com/>

【T E L】 092-642-4641 【F A X】 092-642-4598

【休 館 日】 月曜日（祝日の場合は次の平日）、年末年始（12/28～1/3）

【開館時間】 10:00～17:00

【アクセス】 ●地下鉄「貝塚」より徒歩約20分 ●西鉄バス「高須磨町」より徒歩約10分  
●西鉄バス「リサイクルプラザ前」より徒歩約1分

