

月	火	水	木	金	土	日
休	1	2	3	4	5	6
休	7	8	9	10	11	12
休	14	15	16	17	18	19
休	21	22	23	24	25	26
休	28	29	30	31	お盆も開館します	


8月開催予定の講座を紹介しています。お申し込みの上ご参加ください！

3R実践・ものづくり講座

親子de木の筆箱作り

18 (金) 端材を利用して筆箱を作ります。焼きこてで名前やデザインを入れたり、親子でマイ筆箱作りませんか

🕒 10:00~12:00
👥 6組 (抽選)
💰 200円
📍 HP・往復はがき・来館 (8/8必着)




11ペア講座

包丁研ぎ講座

5 (土) 自分で包丁が研げるように、家庭でできる研ぎ方を学びます。砥石のお手入れについても学びます。

🕒 10:00~12:00
👥 8名 (抽選)
💰 無料
📍 HP・往復はがき・来館 (7/25必着)





©日本おもちゃ病院協会

古布でぞうり作り講座

不要になった衣類などを使って布ぞうりを作ります。綿で作った布ぞうりは素足にとても気持ちがいいです。夏に大活躍します！

22 (火)

🕒 10:00~13:00
👥 8名 (抽選)
💰 200円
📍 HP・往復はがき・来館 (8/14必着)



11ペアサーブス

木製のまな板削り

19 (土) 古くなったまな板の表面を削り、黒ずみや黄ばみ、へこみを修正し再生します。まな板が平らになれば包丁の切れ味も良くなります。


🕒 10:00~15:00
👥 11名 (先着)
💰 無料
📍 電話・来館 (8/1から受付)

親子石けん作り講座

親子で食用の廃油から石けんを作ります。廃食用油を利用するエコな石けんです。(裏面にも説明があります)

26 (土)

🕒 10:00~13:00
👥 8名 (抽選)
💰 100円
📍 HP・往復はがき・来館 (8/17必着)



傘の修理

壊れた傘を使えるように修理します。部品交換は実費交換となります(数十円程度) ※構造上修理が不可能なものもあります。ご了承ください。

20 (日)

🕒 10:00~13:00
👥 6名 (先着)
💰 無料
📍 電話・来館 (8/1から受付)

おもちゃ病院

おもちゃドクターが壊れてしまったおもちゃを診て修理します。部品交換は実費(数十円程度) 壊れたらすぐ捨てるのではなく、おもちゃ病院のドクターに診てもらいましょう。

27 (日)

🕒 10:00~14:00
👥 10名 (先着)
💰 無料
📍 電話・来館 (8/1から受付)

家具リペア相談

イスやテーブル、タンスなどの不具合について相談や修理を受けます。

27 (日)

🕒 10:00~13:00
👥 6名 (先着)
💰 相談無料(修理は別途費用が必要)
📍 電話・来館 (8/1から受付)

その他

ミシンの時間貸し

事前にご予約いただき、ミシンをお使い頂けます。(ミシン・ロックミシン) ちょっとした縫い物でもどうぞ。ミシンの使い方はスタッフがお教えします。初めての方もどうぞ。

4 (金) **27 (日)**

🕒 10:00~13:00
👥 7名 (先着)
💰 無料
📍 電話・来館 (8/1から受付)



お申し込み方法

ホームページ	臨海3RステーションTOPページ上段メニューの【講座案内】の希望される講座のページからお申し込みください。
来館	来館でもお申し込みできます。抽選結果の通知にメール・FAX・返信用ハガキが必要です。※ハガキをお持ちでない方は事務局で販売しています。
往復はがき	①希望講座名と開催日 ②住所 ③氏名 ④年齢 ⑤電話番号を明記の上お申し込みください。(往復はがき1枚につき1講座)

🕒 開催時間 👥 定員 💰 参加費 📍 申込方法
※福岡市内に在住の方、通勤・通学されている方ならどなたもご参加いただけます。



おすすめ8月講座

親子石けん作り講座

2.png23188516_s.jpg

使用済みの食用油から石けんが手作りできるのをご存知ですか。水、油、苛性ソーダ、この3つだけで出来る、環境にもやさしい石けんです。手洗い石けんとしてだけでなく、食器洗いや洗濯にも使うことが出来る優れものです。



石けんができる過程を見ることが出来るもの楽しいですよ。

親子de木の筆箱作り

2.png23188516_s.jpg

木の端材を使って筆箱を作ります。軽くて優しい手触りの筆箱です。刃物や釘は使わないので、子どもでも安全に作る事が出来ます。出来上がったら、焼きゴテで好きな絵や文字を書いたりビー玉やビーズなどを貼り付けたりして、自由にデコレーションしましょう。



ニュース

竹deランタン&スピーカー作りを開催しました

6月24日(土)に6組、9名が参加され、竹deランタン&スピーカー作りを開催しました。身近にある竹ですが、意外に知らないことが多いものです。その竹について、種類や生態、竹害、資源としての活用など、冒頭に竹に関する説明を行いました。

講師はSDGsのファシリテーターという事もあり、里山の樹木が枯らされたり、崖崩れの原因となる現状などのわかりやすい説明に子どもたちも熱心に聞き入っていました。



出来あがった竹スピーカーにスマホを入れて音楽を流してみると、素敵な音に変換。竹ランタンは中に入れるライトやろうそくによって雰囲気は全く違うようです。参加者からは「楽しかった」「勉強になった」などの感想や、竹コップや竹箸なども作ってみたいとの要望が寄せられました。今回、とても多くのお申し込みがありましたので、また竹講座は計画したいと思っています。お楽しみに♪



8月の無料体験 (10:00~15:00 毎日開催している無料体験です ※休館日を除く)

◎ 団体の方は予約が必要です

端材deアート



タイルや木の板を使ってアーティな飾りを作ります。取れボタンやあまり布、毛糸などの廃材を自由に組み合わせる貼っていきます。

紙すきでハガキ作り



不要になった紙から新たなハガキを作ります。飾りを工夫して、世界にひとつだけのオリジナルハガキを作ってみませんか。夏休みの自由研究として、紙のリサイクルレポートに活用しては如何でしょうか？



福岡市 Fukuoka City Seaside 3R Station
臨海3Rステーション

〒812-0051 福岡市東区箱崎ふ頭4丁目13番42号

【W E B】 <https://rinkai3r-station.com/>

【T E L】 092-642-4641 【F A X】 092-642-4598

【休館日】 月曜日(祝日の場合は次の平日)、年末年始(12/28~1/3)

【開館時間】 10:00~17:00

【アクセス】 ●地下鉄「貝塚」より徒歩約20分 ●西鉄バス「高須磨町」より徒歩約10分
●西鉄バス「リサイクルプラザ前」より徒歩約1分

