



RINKAI NEWS

月	火	水	木	金	土	日
休			1	2	3	4
休	5	6	7	8	9	10
休	12	休	13	休	14	休
休	19	20	21	22	23	24
休	26	27	28	29	30	

6月開催予定の講座を紹介しています。お申し込みの上ご参加ください！

3R実践・ものづくり講座

ダーニング講座

傘の修理

古布でぞうり作り講座

18 (日)

Tシャツやブラウスなど、不要になった衣類などを使って布ぞうりを作ります。素足で履くと気持ちいい。

10:00~13:00
8名(抽選)
200円
HP・往復はがき・来館(6/8必着)

ほつれ擦り切れ、穴があいたりした衣類を異素材等で装飾しながら補修します。シンプルな洋服に模様としてダーニングしても可愛くなります。

25 (日)

10:00~12:30
7名(抽選)
無料
HP・往復はがき・来館(6/16必着)

壊れた傘を使えるように修理します。部品交換は実費交換となります(数十円程度)※構造上修理が不可能なものもあります。ご了承ください。

18 (日)

10:00~13:00
6名(先着)
無料
電話・来館(6/1から受付)

らくらくリフォームソーイング(全5回)

20 (火) 27 (火) 7/4 (火)
7/11 (火) 7/25 (火)

サイズ直しからリメイクなど、それぞれに対応します。一人一人に対応して下さる講師の方なので、とても人気があります。

10:00~13:00
10名(抽選)
500円(初回のみ)
HP・往復はがき・来館(6/9必着)

リペア講座

包丁研ぎ講座

9 (金)

自分で包丁が研げるように、家庭でできる研ぎ方を学びます。砥石のお手入れについても学びます。

10:00~12:00
8名(抽選)
無料
HP・往復はがき・来館(5/29必着)

おもちゃ病院

おもちゃドクターが壊れてしまったおもちゃを診て修理します。部品交換は実費(数十円程度)壊れたらすぐ捨てるのではなく、おもちゃ病院のドクターに診てもらいましょう。

25 (日)

10:00~14:00
10名(先着)
無料
電話・来館(6/1から受付)

竹deランタン&スピーカー作り

24 (土)

簡単なのに素敵な竹ランタン
スマホスタンドにもなる竹スピーカーも作ります。詳しくは裏面をご覧ください。

10:00~12:00
6名(抽選)
100円
HP・往復はがき・来館(6/14必着)

リペアサービス

木製のまな板削り

17 (土)

古くなったまな板の表面を削り、黒ずみや黄ばみへこみなどを修正し再生します。

10:00~15:30
11名(先着)
無料
電話・来館(6/1から受付)

家具リペア相談

25 (日)

家具の不具合について相談、修理を受けます。相談は無料、修理は実費等必要です。

10:00~12:30
5名(先着)
無料
電話・来館(6/1から受付)

その他

ミシンの時間貸し

6 (火) 17 (土)

事前にご予約いただき、ミシンをお使いいただけます。(ミシン・ロックミシン)ちょっとした縫い物でもどうぞ。ミシンの使い方はスタッフがお教えします。初めての方もどうぞ。

10:00~13:00
7名(先着)
無料
電話・来館(6/1から受付)

お申し込み方法

ホームページ	臨海3RステーションTOPページ上段メニューの【講座案内】の希望される講座のページからお申し込みください。
来館	来館でもお申し込みできます。抽選結果の通知にメール・FAX・返信用ハガキが必要です。※ハガキをお持ちでない方は事務局で販売しています。
往復はがき	①希望講座名と開催日 ②住所 ③氏名 ④年齢 ⑤電話番号を明記の上お申し込みください。(往復はがき1枚につき1講座)

開催時間 定員 参加費 申込方法

※福岡市内に在住の方、通勤・通学されている方ならどなたもご参加いただけます。





おすすめ6月講座



ニュース


竹 de ランタン&スピーカー作り

社会課題になっている荒廃竹林。

昔の日本は生活の身近に竹がありました。家屋の建材、畑や田圃の農業資材など。それがプラスチック等の化石燃料由来の資材に代わり、竹を利用する場面が減ったのが荒廃竹林が増えた一因です。竹は殺菌、抗菌の効果があり、炭にすると消臭、除湿、水質浄化の効果があるととても魅力的な資源なのです。

今回はその竹を使って「竹ランタン」と「スマホ用の竹スピーカー」を作ります。ご自宅のインテリアとしてお使いください。

竹ランタンは模様に沿ってドリルでたくさんの穴を開けて作ります。



※画像はイメージです。



福岡市生ごみ堆肥化容器購入費補助金が開始

家庭から出る生ごみの減量と資源化を推進するため、段ボールコンポスト等の生ごみ堆肥化容器や電動式生ごみ処理機の購入費の一部を補助する制度が始まりました。事前申請が必要で、受付期間は令和5年5月1日から12月28日です。自家製の堆肥づくりを楽しみながら、生ごみを減らすことができます。この機会に、コンポストにチャレンジしてみませんか？

補助金についてのチラシは臨海3Rステーションにも置いてあります。詳しくは、福岡市ホームページをご覧ください。



補助対象製品及び補助金額		
補助対象製品	補助金額	補助個数の制限
生ごみ堆肥化容器	購入費の2分の1(上限2,500円)	1年間に1個まで
電動生ごみ処理機(バイオ式)	購入費の2分の1(上限20,000円)	5年間に1台まで


● 生ごみ堆肥化容器



段ボールコンポスト



密閉式コンポスト



土中式コンポスト



木枠コンポスト



手回し式コンポスト



バグ型コンポスト

● 電動生ごみ処理器 (バイオ式)



電動式生ごみ処理機 (バイオ式)

※補助対象外の製品


- ・乾燥式の電動生ごみ処理機
- ・ディスポーザー



6月の無料体験 (10:00~15:00 毎日開催している無料体験です ※休館日を除く)

◎ 団体の方は予約が必要です

端材を使ってスマホスタンドづくり



木の端材や木片を使って、スマホスタンドを作ります。メッセージボードとして活用しても楽しいですね。

父の日のプレゼントにいかがでしょうか。

紙すきでハガキ作り



不要になった紙から新たなハガキを作ります。お好きな飾りでバージョンアップしてみましょう。

切手を貼って近況をお知らせしてみてください。



福岡市 Fukuoka City Seaside 3R Station
臨海3Rステーション

〒812-0051 福岡市東区箱崎ふ頭4丁目13番42号

【WEB】 <https://rinkai3r-station.com/>

【TEL】 092-642-4641 【FAX】 092-642-4598

【休館日】 月曜日(祝日の場合は次の平日)、年末年始(12/28~1/3)

【開館時間】 10:00~17:00

【アクセス】 ●地下鉄「貝塚」より徒歩約20分 ●西鉄バス「高須磨町」より徒歩約10分

●西鉄バス「リサイクルプラザ前」より徒歩約1分

