

# RINKAI NEWS

毎月開催されている講座を紹介しています。ぜひ体験してください！

※11日は祝日で閉館。12日が振替休日。休 休館日

月	火	水	木	金	土	日
				1	2	3
4 休	5	6	7	8	9	10
11	12 休	13	14	15	16	17
18 休	19	20	21	22	23	24
25 休	26	27	28	29	30	31

## ものづくり実践講座 Recycling practice lecture

### オンライン講座 「ミツロウラップを作ろう」

3日(日)

ミツロウラップづくりを通して、脱プラスチックについて楽しく学びましょう！  
当日はパソコンかスマホをご用意ください。  
zoomでオンライン講座をいたします。  
当選者には布、ミツロウ、レシピを郵送します。

- 🕒 14:00～15:00 無料
- 👤 20名まで(抽選)
- 📞 HP(9/27 必着)

### 古布でぞうり作り講座

16日(土)

不用になった衣類・布でぞうりを作ります！

- 🕒 10:00～13:00
- 💰 200円(材料代)
- 👤 8名(抽選)
- 📞 HP、FAX、往復はがき、来館(10/6 必着)

### 傘布からエコバッグ作り

22日(金)

不用になった傘布からエコバッグを作ります！

- 🕒 10:00～13:00
- 💰 200円(材料代)
- 👤 8名(抽選)
- 📞 HP、FAX、往復はがき、来館(10/11 必着)

## パパ・ママのお片付け講座

30日(土)

片付けのコツを学んでみませんか？

- 🕒 10:00～12:00
- 👤 8名(抽選)
- 💰 無料
- 📞 HP、FAX、往復はがき、来館(10/20 必着)

## 生ごみリサイクル講座 Garbage recycling lecture

### 生ごみ堆肥づくりと菜園相談会

7日(木)

コンポストの使い方や施肥の仕方、野菜の育て方など現場で学びます。

- 🕒 13:30～15:00 無料
- 📞 事前申込不要(当日13:00から受け付け)
- ※雨天中止の場合あり

### オンラインコンポスト講座

14日(木)

ベランダでできる初心者向けダンボールコンポストについて、オンラインで学びます。

- 🕒 19:00～20:00 無料
- 👤 30名(先着)
- 📞 HP(10/13 必着)

## リペア(修理) Repair

### 傘の修理

13日(水)・17日(日)

壊れてしまった傘の修理をスタッフと行います。部品交換は実費となります。

- 🕒 10:00～13:00
- 👤 各6名(先着)
- 💰 無料
- 📞 電話、来館(10/1～)

### おもちゃの病院

24日(日)

壊れてしまったおもちゃをおもちゃドクターが修理します。部品交換は実費となります。

- 🕒 10:00～14:00
- 👤 10名(先着)
- 💰 無料
- 📞 電話、来館(10/1～)

### 木製のまな板削り

28日(木)・30日(土)

汚れたまな板をスタッフが削ります。

- 🕒 10:00～16:00
- 👤 各11名(先着)
- 💰 無料
- 📞 電話、来館(10/1～)

📅 日程 🕒 時間 👤 定員 💰 参加費 📞 申し込み方法 📦 持ってくるもの

申し込み方法	
往復はがき	①希望講座名と開催日 ②住所 ③氏名 ④年齢 ⑤電話番号を明記の上お申し込みください。(往復はがき1枚に1講座)
FAX	①希望講座名と開催日 ②住所 ③氏名 ④年齢 ⑤電話番号 ⑥FAX番号を明記の上お申し込みください。
ホームページ	臨海3RステーションTOPページ上段メニュー『講座案内』の希望される講座のページからお申し込みください。
来館	①希望講座名と開催日 ②住所 ③氏名 ④年齢 ⑤電話番号を明記の上お申し込みください。※はがきで当選通知を希望される方は、はがきをご持参ください。

無料体験！10月の土日祝日に開催中！予約なしで気軽に参加できます！

### 紙すきではがき作り

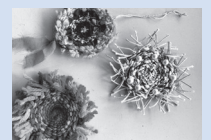
不用な紙をすいて、ハガキやしおりを作ります。オリジナル作品を作ることができます。



- 🕒 10:00～15:00
- 💰 無料
- 📞 団体は2週間前までに申し込み

### まる織りでアクセサリ作り

色鮮やかな毛糸や布を使って、まる織りでアクセサリを作ってみませんか？







ミツロウラップは、布にミツロウや植物性オイル、天然樹脂を染み込ませたラップのことです。ミツロウ(蜜蝋)は、みつばちの巣から採れる「ろう」のことで、抗菌・保湿効果があるため、手で温めるとミツロウが柔らかくなり、器や食材をぴたっとラップしてくれます。使った後は、やさしく水で洗って自然乾燥すれば、繰り返し使うことができ、100%天然素材なので有害物質は一切含まれていません。生物分解されて土に還るため、燃やしても土に埋めても土壌や空気を汚さない環境にやさしいラップです。

今回は、そんなミツロウラップづくりを通して、プラスチックが環境に与える影響について学ぶオンラインの無料講座です。まだまだ外出自粛が続きますが、おうちで気軽にできる”エシカル”として、楽しんでみませんか？

※詳しくは、裏面の講座情報をご確認下さい。

## オンライン講座「ミツロウラップを作ろう」

 3日(日)

 14:00~15:00  20名(抽選)  無料  HP(9/27必着)

ミツロウラップづくりを通して、脱プラスチックについて楽しく学びましょう！オンライン初めての方でも気軽に参加できます！

準備するもの：クッキングシート30cm角を2枚・アイロン・アイロン台・新聞紙  
当選者には、郵送で布、ミツロウ、レシピを送付します。  
当日はパソコンかスマホをご用意ください。zoomでオンライン講座をいたします。

日本人の一人あたりの傘の所有本数、ビニール傘の消費本数は、共に世界で1位だと言われています。毎年日本で消費される傘は、年間約1.2億本～1.3億本。そのうちの6割にあたる約8,000万本がビニール傘で、その多くは地球に埋め捨てられ続けています。このような環境問題の解決に向けて、傘をシェアして、ビニール傘の使い捨て問題に取り組むプロジェクトや、もしも骨が1本折れてしまっても、一本だけ取り替えられる仕様になっているリペアラブルな傘の開発など、使い捨てビニール傘を減らす活動も広がっています。臨海3Rステーションでも、毎月傘の修理を実施しています。壊れたら捨てるのではなく修理して、できるだけ無駄なゴミを出さない循環をつくるのが大切です。傘の修理については、部品代は実費ですが基本無料ですので、お気軽にお問い合わせください。