

リユース品の持ち込み品目変更のお知らせ

新型コロナウイルス感染症の拡大防止等のため、リユース品（衣類・雑貨）の持ち込みについて、5月19日から下記の品目を受付できない品目として追加いたしました。ご協力よろしくお願いいたします。

【受付できない品目】

- ・寝具全般
（布団・毛布・ベッドパット・シーツ・布団カバー等）
- ・座布団・い草座布団
- ・茶碗蒸し・湯呑み
- ・徳利・おちょこ
- ・赤ちゃん用品全般
（チャイルドシート、ベビー歩行器、ベビーカー、その他のベビー器具）
- ・ぬいぐるみ
- ・帽子
- ・七五三の帯、小物セット

【新品のみ OK】

- ・鍋
- ・台所用品
- ・靴類
- ・バッグ類

●●● かるちゃんのつぶやき ●●●

携帯電話などの使用済小型電子機器には、金、銀、銅などの貴金属やパラジウムなどの「レアメタル」と呼ばれる貴重な資源が含まれているんだ。福岡市では、市内約60か所に使用済小型電子機器の回収ボックスを設置してリサイクルしているんだよ。

だけど、残念ながら対象品目以外の物が多く混入していて、リサイクルが困難になってきているので、6月9日から一部の設置場所で回収を一時停止しているんだ。臨海3Rステーションの2階や市役所、区役所等の公共施設では引き続き回収しているので、ぜひ持ってきてね。

情報サイト

【使用済小型電子機器の回収拠点】



対象品の例

- 携帯電話、固定電話
- ゲーム機
- デジタルカメラ、ビデオカメラ、フィルムカメラ
- 音楽プレーヤー（CD/MD/M P3/カセットテープ）
- ラジオ
- 電卓
- 電子手帳、PDA（個人用携帯情報端末）、電子辞書、電子書籍端末
- ICレコーダー
- ポータブルAVプレーヤー
- 電子体温計、電子血圧計
- カーナビ、ETC車載器
- 補聴器
- ACアダプター、コード・ケーブル類、ヘッドホン・イヤホン、メモリーカード類、充電器、リモコンなど

注意事項

- 電池やバッテリーは、入れないでください。
- カギ付きのボックスを設置していますが、個人情報はお返しをお願いします。
- 回収した小型電子機器の取り出し、ご返却には応じられません。
- 製品は壊れていてもかまいません。
- 設置施設の開いている時間にお越しください。

マスクなどの
ごみは絶対に
入れないでね！



eco de R

エコでアール

2020年
夏号

マスク着用でお越しく下さい！

ソーシャルディスタンスを保てるように
レイアウトをスッキリ変更しました！
（写真は2階の衣類・雑貨フロア）



手作りマスク（大人用・子ども用）、エプロン・三角巾（子ども用）の製作・販売を始めました！

新型コロナウイルス感染拡大防止のため休館しておりましたが、消毒液設置、換気、マスク着用等の対策を行った上で、5月19日から開館しています。

利用者みなさまにはご迷惑をおかけいたしますが、

以下につきまして、ご理解・ご協力をどうぞよろしくお願いいたします。

- ・体調が悪い、熱がある場合は来館せず、自宅で療養しましょう。
- ・消毒液を設置していますので、手指の消毒をお願いします。
- ・みなさんが気持ちよく利用できるよう、館内はマスク着用をお願いします。
- ・当面の間、古着の持ち込みは、1回10着まででお願いします。
- ・密にならないよう、体験講座や研修室利用などの人数を制限する場合があります。



ごみ減量シンボルマーク
「かるちゃん」

福岡市臨海3Rステーション

開館時間 10:00 ~ 17:00
休館日 月曜日（祝日の場合は開館し、次の平日休館）、
年末年始（12月28日～1月3日）
〒812-0051 福岡県福岡市東区箱崎ふ頭 4-13-42
TEL092-642-4641 FAX092-642-4598
Eメール info@econet-fukuoka.com
URL http://www.econet-fukuoka.com/

2020年6月発行
特定非営利活動法人エコネットふくおか
この印刷物は再生紙を利用しています。



国道3号線箱崎7丁目交差点は、
許可車以外
右折禁止です。

- ・西鉄バス「リサイクルプラザ前」より徒歩1分
- ・西鉄バス「高須磨町」より徒歩約10分
- ・地下鉄「貝塚」駅より徒歩約20分
- ※駐車場スペースには限りがありますので、公共交通機関をご利用ください。

スリーアール

3Rとは、「もったいない」を実践することです。

- Reduce（リデュース）… ごみを減らすこと
- Reuse（リユース）… 繰り返し使うこと
- Recycle（リサイクル）… 資源として再利用すること


ごみ減量や
エネルギー
節約の
キーワード

傘布で作ろう！マイバッグ

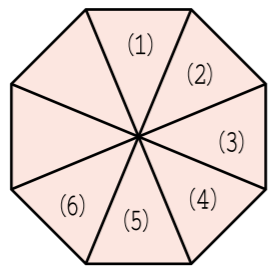
今、世界中で問題視されている海洋プラスチックごみ。プラごみを削減するためには、私たち一人ひとりが意識して暮らし方を変えることが求められます。

その第一歩として、傘布を使ってマイバッグを作ってみませんか。お気に入りだったけど壊れた傘を生まれ変わらせることができ、一石二鳥！

マイバッグ
キャンペーン
キャラクター
「モッテコちゃん」

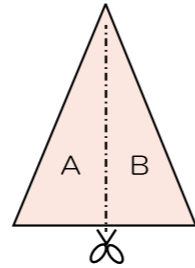


撥水性も高く、丈夫で便利なエコバッグの作り方

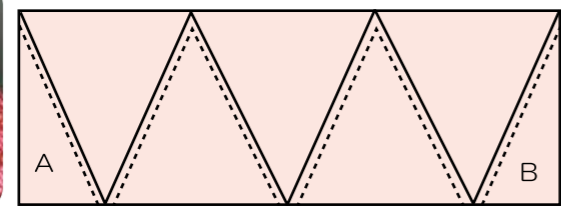


《材料》
傘布 6枚

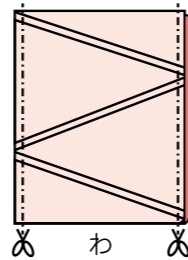
《作り方》
①傘布 1枚を縦半分に切ります。



②傘布を縫い合わせ、縫い目にステッチをかけます。



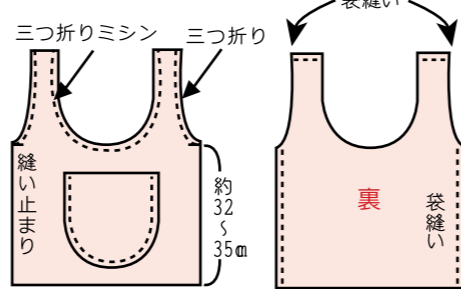
③二つ折りにして、両端を切りそろえます。



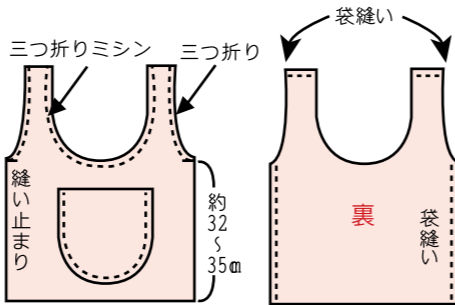
④右の写真のように、外側から5cm ずつカットして、取っ手の部分を作ります(内側のカットする布の大きさは、傘の大きさにより異なります)。カットしたものはポケットに使用します。



⑤カットした曲線部分の端を三つ折りにし、ミシンをかけ、ポケットを付けます。



⑥裏返して取っ手の上部と側面を袋縫いします。



取っ手の曲線部分を縫うところがポイント。お気軽に3階スタッフにお尋ねください

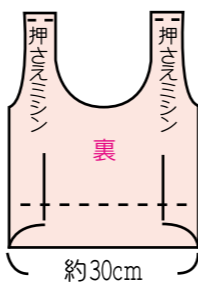


いろんな形のエコバッグを展示(3階)、販売(2階)



ボランティアスタッフ 志岐静香さん

⑦底を左右から内側に折り曲げ、取っ手の上部に押さえミシンをかけ、点線部分を縫ったら出来上がり。



8/19(水) 10:00 ~ 13:00
「エコバッグづくり講座」開催。
傘布はセンターでご用意します。
自分のお気に入りの傘布でもOK。
(材料費 200円)

暮らしの中からプラごみ削減！



事務局 田中奈穂美

SDGsとは、持続可能な世界を実現するために、2030年までに達成すべき国際社会全体の目標です。あと10年しかない、と行って行動しています。

ただ、プラスチック製品を完全に無くすことは難しいので、生活の中でできることをやるしかない、と思っています。

私がやっていることは、まずペットボトル飲料を買わず、出かけるときは必ず水筒を持参すること。買い物する時は、自作のレジかごバッグを使用。スーパーのかごにぴったり入るので、店員さんが詰めてくれて便利です。大事なものは、次に使う時も忘れないように、小さくたたんでバッグにしまうことですね。

また、海のごみにも関心を寄せています。私は海のそばに住んでいるので、地域清掃に参加しますが、プラごみがたくさん浮いています。マイクロプラスチックは環境に負荷をかけるだけでなく、自分の鼻や口に入って、蓄積していく、と考えると恐ろしいですね。だから多くの方に伝えたいと、地域や学校に出前講座に行く時に、「プラごみ問題」やSDGsについてのお話をするようにしています。

プラごみ問題について、館内でも掲示を始めました。スタッフがご案内しますので、興味を持った方は、ぜひ足を運んでいただきたいです。

7月からレジ袋有料化義務化がスタート

<p>プラスチックのフィルムの厚さが50マイクロメートル以上のもの</p> <p>繰り返し使用が可能であることから、プラスチック製買物袋の過剰な使用抑制に寄与するためです</p>	<p>海洋生分解性プラスチックの配合率が100%のもの</p> <p>微生物によって海洋で分解されるプラスチック製買物袋は、海洋プラスチックごみ問題対策に寄与するためです</p>	<p>バイオマス素材の配合率が25%以上のもの</p> <p>植物由来がCO2量を減らさない素材であり、地球温暖化対策に寄与するためです</p>
---	---	--

プラスチックごみの削減に向けて、レジ袋の有料化が7月から義務付けられます。上記のように環境性能が認められ、その旨の表示がある買物袋以外のプラスチック製買物袋は有料となります。過剰な使用をしていないか、見直しましょう。

レジ袋はいりません



SUSTAINABLE DEVELOPMENT GOALS

プラスチックごみ削減は、SDGs(持続可能な開発目標)の以下のゴール達成に向けた取り組みです。

